

Spørgeskema - ElevTrivselsUndersøgelse

Udskrevet fra Lectio: 24/9-2020 15:20

Besvarelser

[Oversigt](#) [Alle Svar](#) [Matrix](#) 

1.1 Spørgsmål 1

Er du kvinde eller mand

Kvinde		33	66,0%
Mand		16	32,0%
Ubesvaret		1	2,0%

[Vis svar](#)

1.2 Spørgsmål 2

Hvor gammel er du?

[Vis svar](#)

1.3 Spørgsmål 3

Hvilken gymnasial uddannelse går du på?

Stx		42	84,0%
Hf		7	14,0%
Hhx		0	0,0%
Htx		0	0,0%
2-årig stx		1	2,0%
2-årig hhx		0	0,0%
Hf- enkeltfag		0	0,0%
Ubesvaret		0	0,0%

[Vis svar](#)

1.4 Spørgsmål 4

Årgang?

1.g		22	44,0%
2.g/2. hf		18	36,0%
3.g		10	20,0%

Ubesvaret

0 0,0%

[Vis svar](#)

1.5 Spørgsmål 5





Hvilken klasse går du i (den klasse du har dansk sammen med)?

1. g		21	42,0%
2. hf		8	16,0%
2. g		9	18,0%
3. g		10	20,0%
Ubesvaret		2	4,0%

[Vis svar](#)

1.6 Spørgsmål 6





Jeg er glad for at gå i skole

Helt enig		15	30,0%
Delvist enig		20	40,0%
Hverken enig eller uenig		11	22,0%
Delvist uenig		4	8,0%
Helt uenig		0	0,0%
Ved ikke		0	0,0%
Ubesvaret		0	0,0%

[Vis svar](#)

1.7 Spørgsmål 7

Jeg klarer mig godt fagligt i skolen

Helt enig		9	18,0%
Delvist enig		25	50,0%
Hverken enig eller uenig		9	18,0%
Delvist uenig		7	14,0%
Helt uenig		0	0,0%

Ved ikke	0	0,0%
Ubesvaret	0	0,0%

[Vis svar](#)

1.8 Spørgsmål 8

Jeg deltager aktivt i timeme

Helt enig		10	20,0%
Delvist enig		26	52,0%
Hverken enig eller uenig		9	18,0%
Delvist uenig		5	10,0%
Helt uenig		0	0,0%
Ved ikke		0	0,0%
Ubesvaret		0	0,0%

[Vis svar](#)

1.9 Spørgsmål 9

Jeg afleverer mine opgaver til tiden

Helt enig		24	48,0%
Delvist enig		12	24,0%
Hverken enig eller uenig		6	12,0%
Delvist uenig		6	12,0%
Helt uenig		1	2,0%
Ved ikke		0	0,0%
Ubesvaret		1	2,0%

[Vis svar](#)

1.10 Spørgsmål 10

Jeg bliver ved med at arbejde, indtil tingene er klaret

Helt enig		16	32,0%
Delvist enig		18	36,0%

Hverken enig eller uenig		11	22,0%
Delvist uenig		5	10,0%
Helt uenig		0	0,0%
Ved ikke		0	0,0%
Ubesvaret		0	0,0%

[Vis svar](#)

1.11 Spørgsmål 11

Jeg har svært ved at komme i gang med opgaver

Helt enig		8	16,0%
Delvist enig		15	30,0%
Hverken enig eller uenig		15	30,0%
Delvist uenig		7	14,0%
Helt uenig		5	10,0%
Ved ikke		0	0,0%
Ubesvaret		0	0,0%

[Vis svar](#)

1.12 Spørgsmål 12

Jeg er forberedt til timerne

Helt enig		11	22,0%
Delvist enig		23	46,0%
Hverken enig eller uenig		11	22,0%
Delvist uenig		4	8,0%
Helt uenig		1	2,0%
Ved ikke		0	0,0%
Ubesvaret		0	0,0%

[Vis svar](#)

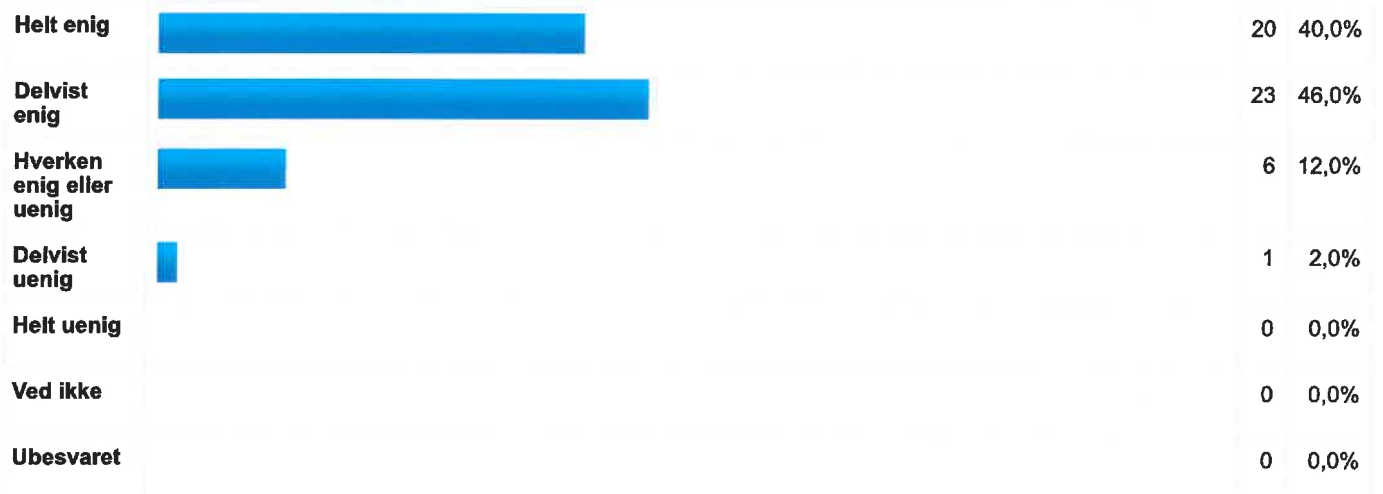
1.13 Spørgsmål 13

Jeg forbliver rolig i pressede situationer

[Vis svar](#)

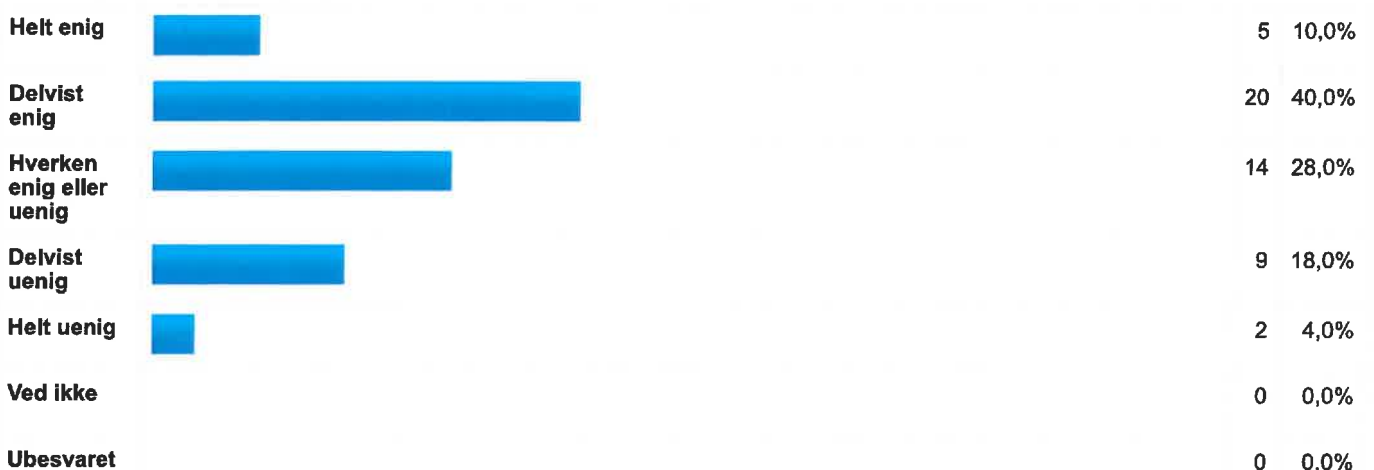
1.14 Spørgsmål 14

Jeg kan lide at kende til og lære nye ting

[Vis svar](#)

1.15 Spørgsmål 15

Jeg er motiveret for undervisningen



[Vis svar](#)

1.16 Spørgsmål 16

Jeg laver mit skolearbejde, fordi jeg er interesseret i det

Helt enig		2	4,0%
Delvist enig		18	36,0%
Hverken enig eller uenig		16	32,0%
Delvist uenig		13	26,0%
Helt uenig		1	2,0%
Ved ikke		0	0,0%
Ubesvaret		0	0,0%

[Vis svar](#)

1.17 Spørgsmål 17

Når jeg ikke kan finde ud af en bestemt ting i skolen, tør jeg godt sige det i klassen

Helt enig		10	20,0%
Delvist enig		22	44,0%
Hverken enig eller uenig		6	12,0%
Delvist uenig		10	20,0%
Helt uenig		2	4,0%
Ved ikke		0	0,0%
Ubesvaret		0	0,0%

[Vis svar](#)

1.18 Spørgsmål 18

Jeg gør gode faglige fremskridt i skolen







Helt enig		11	22,0%
Delvist enig		18	36,0%
Hverken enig eller uenig		11	22,0%
Delvist uenig		6	12,0%

Helt uenig		0	0,0%
Ved ikke		4	8,0%
Ubesvaret		0	0,0%

[Vis svar](#)

1.19 Spørgsmål 19

Hvis jeg bliver forstyrret i undervisningen, kan jeg hurtigt koncentrere mig igen

Meget tit		6	12,0%
Tit		15	30,0%
En gang i mellem		22	44,0%
Sjældent		4	8,0%
Aldrig		1	2,0%
Ved ikke		2	4,0%
Ubesvaret		0	0,0%

[Vis svar](#)

1.20 Spørgsmål 20

Hvis noget er svært for mig i undervisningen, kan jeg selv gøre noget for at komme videre

Meget tit		7	14,0%
Tit		21	42,0%
En gang imellem		14	28,0%
Sjældent		7	14,0%
Aldrig		0	0,0%
Ved ikke		1	2,0%
Ubesvaret		0	0,0%

[Vis svar](#)

1.21 Spørgsmål 21

Hvor tit kan du klare det, du sætter dig for?

Meget tit		11	22,0%
Tit		27	54,0%

En gang imellem		11	22,0%
Sjældent		1	2,0%
Aldrig		0	0,0%
Ved ikke		0	0,0%
Ubesvaret		0	0,0%

[Vis svar](#)

1.22 Spørgsmål 22

Hvor tit kan du finde en løsning på problemer, bare du prøver hårdt nok?

Meget tit		12	24,0%
Tit		24	48,0%
En gang imellem		11	22,0%
Sjældent		1	2,0%
Aldrig		0	0,0%
Ved ikke		2	4,0%
Ubesvaret		0	0,0%

[Vis svar](#)

1.23 Spørgsmål 23

Lykkes det for dig at lære dét, du gerne vil i skolen?

Meget tit		9	18,0%
Tit		18	36,0%
En gang imellem		16	32,0%
Sjældent		5	10,0%
Aldrig		0	0,0%
Ved ikke		1	2,0%
Ubesvaret		1	2,0%

[Vis svar](#)

1.24 Spørgsmål 24

Jeg får tilbagemeldinger fra lærerne, som jeg kan bruge til at blive bedre i fagene



[Vis svar](#)

1.25 Spørgsmål 25

Jeg har indflydelse på undervisningen



[Vis svar](#)

1.26 Spørgsmål 26

Lærerne sørger for, at elevernes ideer bliver brugt i undervisningen



[Vis svar](#)

1.27 Spørgsmål 27

Undervisningen motiverer mig til at lære nyt

Helt enig		3	6,0%
Delvist enig		23	46,0%
Hverken enig eller uenig		16	32,0%
Delvist uenig		5	10,0%
Helt uenig		3	6,0%
Ved ikke		0	0,0%
Ubesvaret		0	0,0%

[Vis svar](#)

1.28 Spørgsmål 28

Lærerne giver faglig hjælp, når jeg har brug for det

Altid		13	26,0%
Ofte		29	58,0%
Sjældent		6	12,0%
Aldrig		1	2,0%
Ved ikke		0	0,0%
Ubesvaret		1	2,0%

[Vis svar](#)

1.29 Spørgsmål 29

Lærerne respekterer mig

Altid		21	42,0%
Ofte		25	50,0%
Sjældent		2	4,0%
Aldrig		1	2,0%
Ved ikke		1	2,0%
Ubesvaret		0	0,0%

[Vis svar](#)

1.30 Spørgsmål 30

Lærerne koordinerer tidspunkter for opgaveafleveringer

Altid		5	10,0%
Ofte		14	28,0%
Sjældent		21	42,0%
Aldrig		6	12,0%
Ved ikke		4	8,0%
Ubesvaret		0	0,0%

[Vis svar](#)

1.31 Spørgsmål 31

Mine forældre viser interesse for det, jeg gør i skolen

Meget tit		19	38,0%
Tit		14	28,0%
En gang imellem		8	16,0%
Sjældent		5	10,0%
Aldrig		2	4,0%
Ved ikke		2	4,0%
Ubesvaret		0	0,0%

[Vis svar](#)

1.32 Spørgsmål 32

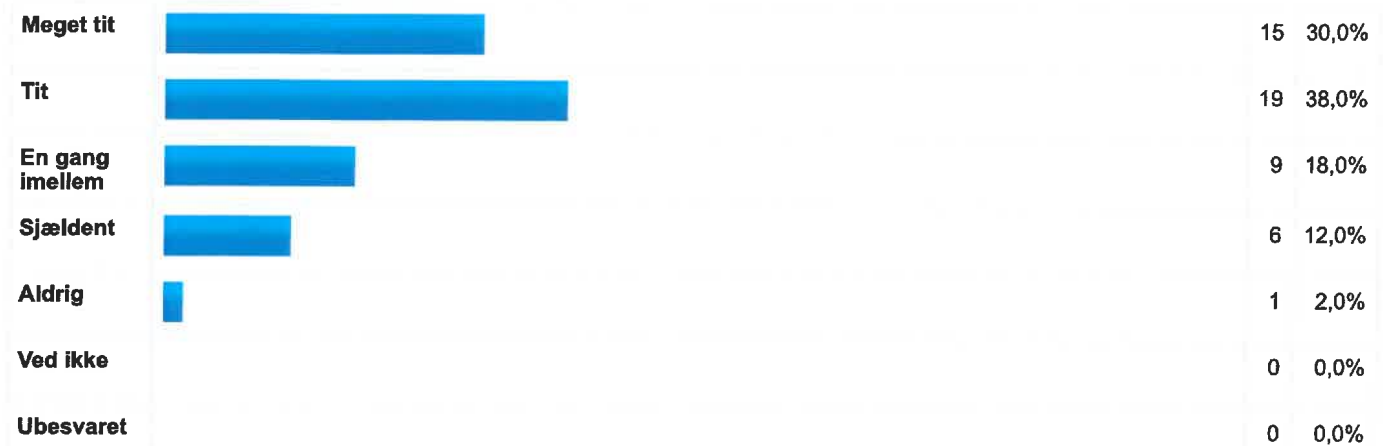
Mine forældre opmuntrer mig til skolearbejde

Meget tit		17	34,0%
Tit		16	32,0%
En gang imellem		5	10,0%
Sjældent		5	10,0%
Aldrig		2	4,0%
Ved ikke		4	8,0%
Ubesvaret		1	2,0%

[Vis svar](#)

1.33 Spørgsmål 33

Er du glad for din klasse?



[Vis svar](#)

1.34 Spørgsmål 34

Jeg er god til at samarbejde med andre



[Vis svar](#)

1.35 Spørgsmål 35

Jeg føler, at jeg hører til på min skole




Ubesvaret 

1 2,0%

[Vis svar](#)

1.36 Spørgsmål 36





Jeg støtter og hjælper mine klassekammerater

Helt enig		19	38,0%
Delvist enig		18	36,0%
Hverken enig eller uenig		10	20,0%
Delvist uenig		1	2,0%
Helt uenig		0	0,0%
Ved ikke		2	4,0%
Ubesvaret		0	0,0%

[Vis svar](#)

1.37 Spørgsmål 37

Jeg kommer godt ud af det med mine klassekammerater

Helt enig		14	28,0%
Delvist enig		27	54,0%
Hverken enig eller uenig		8	16,0%
Delvist uenig		1	2,0%
Helt uenig		0	0,0%
Ved ikke		0	0,0%
Ubesvaret		0	0,0%

[Vis svar](#)

1.38 Spørgsmål 38

Stemningen i min klasse er præget af forståelse og respekt for hinanden

Helt enig		13	26,0%
Delvist enig		15	30,0%
Hverken enig eller uenig		15	30,0%

Delvist uenig		5	10,0%
Helt uenig		2	4,0%
Ved ikke		0	0,0%
Ubesvaret		0	0,0%

[Vis svar](#)

1.39 Spørgsmål 39

I min klasse er det godt at være aktiv i timerne

Helt enig		14	28,0%
Delvist enig		24	48,0%
Hverken enig eller uenig		10	20,0%
Delvist uenig		1	2,0%
Helt uenig		0	0,0%
Ved ikke		1	2,0%
Ubesvaret		0	0,0%

[Vis svar](#)

1.40 Spørgsmål 40

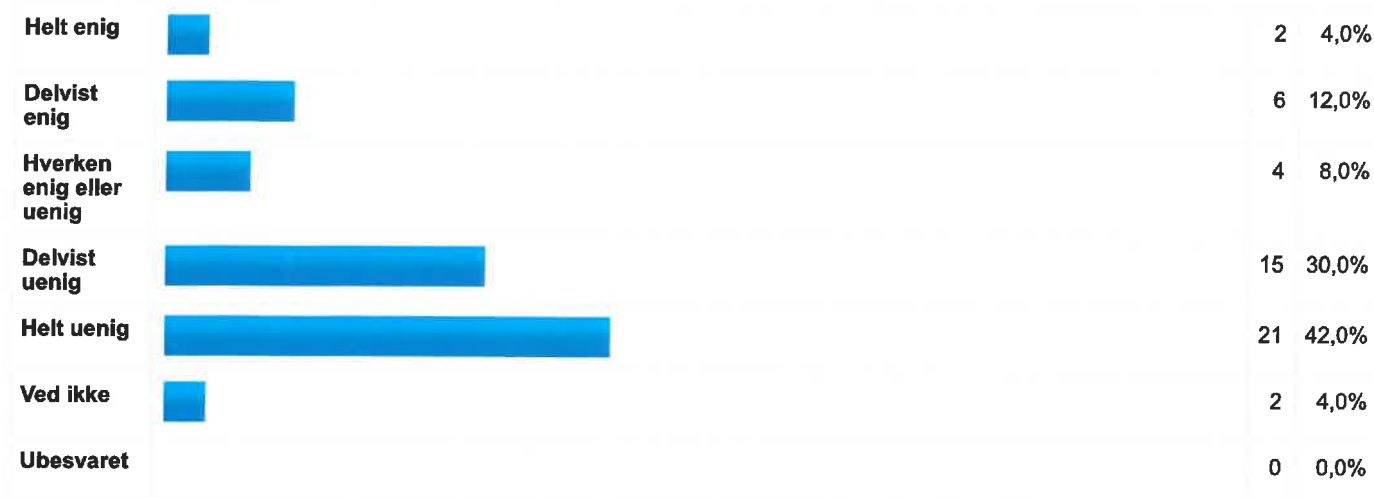
Jeg kan få hjælp og støtte fra mine klassekammerater

Helt enig		14	28,0%
Delvist enig		22	44,0%
Hverken enig eller uenig		7	14,0%
Delvist uenig		4	8,0%
Helt uenig		1	2,0%
Ved ikke		2	4,0%
Ubesvaret		0	0,0%

[Vis svar](#)

1.41 Spørgsmål 41

Jeg ville ønske, jeg gik på en anden skole



[Vis svar](#)

1.42 Spørgsmål 42

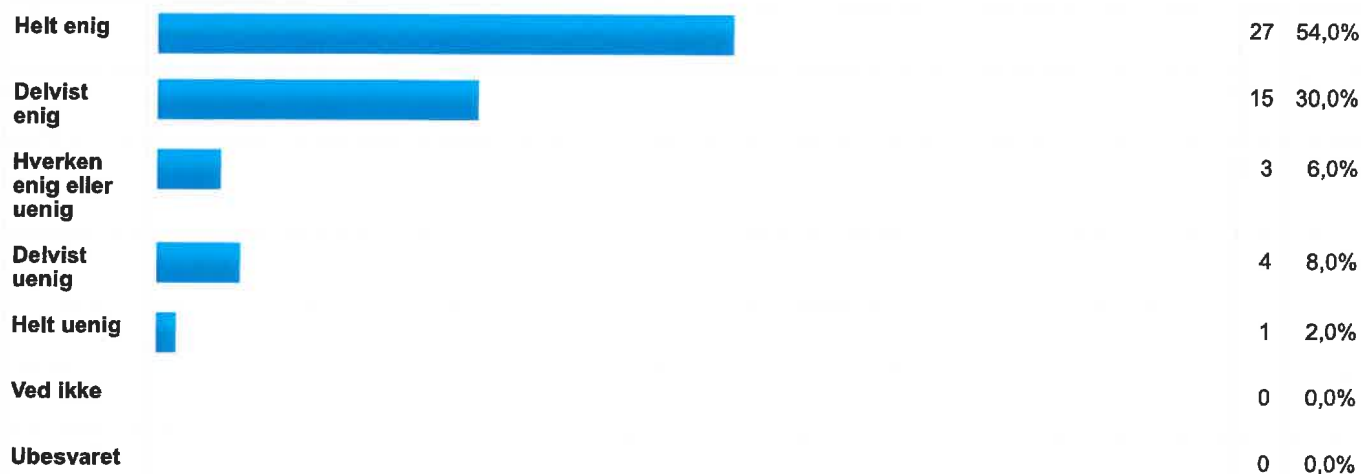
Jeg har en god kontakt med elever fra andre klasser/hold



[Vis svar](#)

1.43 Spørgsmål 43

Jeg har kontakt til de andre fra klassen uden for skoletiden



[Vis svar](#)

1.44 Spørgsmål 44

Jeg har det dårligt i skolen

Helt enig		0	0,0%
Delvist enig		5	10,0%
Hverken enig eller uenig		6	12,0%
Delvist uenig		17	34,0%
Helt uenig		20	40,0%
Ved ikke		2	4,0%
Ubesvaret		0	0,0%

[Vis svar](#)

1.45 Spørgsmål 45

Hvor ofte føler du dig presset i skolen?

Meget tit		7	14,0%
Tit		16	32,0%
En gang imellem		15	30,0%
Sjældent		9	18,0%
Aldrig		0	0,0%
Ved ikke		2	4,0%
Ubesvaret		1	2,0%

[Vis svar](#)

1.46 Spørgsmål 46a

Hvor ofte føler du dig presset pga. lektier?

Meget tit		14	28,0%
Tit		16	32,0%
En gang imellem		8	16,0%
Sjældent		8	16,0%
Aldrig		2	4,0%
Ved ikke		1	2,0%


Ubesvaret 

1 2,0%

[Vis svar](#)

1.47 Spørgsmål 46b

Hvor ofte føler du dig presset pga. karakterer?



[Vis svar](#)

1.48 Spørgsmål 46c

Hvor ofte føler du dig presset pga. egne krav og forventninger til skolearbejdet?



[Vis svar](#)

1.49 Spørgsmål 46d

Hvor ofte føler du dig presset pga. andet?



Aldrig		1	2,0%
Ved ikke		3	6,0%
Ubesvaret		1	2,0%

[Vis svar](#)

1.50 Spørgsmål 47

Har du i dette skoleår SERIØST overvejet at "droppe" ud af skolen og hvis ja, hvorfor? (vælg gerne flere svar)

Jeg har ikke overvejet at droppe ud		29	58,0%
Faglige årsager		8	16,0%
Sociale årsager		11	22,0%
Omvalg til anden uddannelse		2	4,0%
Personlige årsager		7	14,0%
Andet		1	2,0%
Ubesvaret		3	6,0%

[Vis svar](#)

1.51 Spørgsmål 48

Føler du dig ensom i skolen?


Meget tit		2	4,0%
Tit		2	4,0%
En gang imellem		14	28,0%
Sjældent		17	34,0%
Aldrig		14	28,0%
Ved ikke		0	0,0%
Ubesvaret		1	2,0%

[Vis svar](#)

1.52 Spørgsmål 49a

I hvilket omfang er du det seneste år blevet udsat for følgende af andre elever eller ansatte på skolen?

- Blevet kaldt grimme navne, gjort nar af eller blevet drillet på en sårende måde?




[Vis svar](#)

1.53 Spørgsmål 49b

I hvilket omfang er du det seneste år blevet udsat for følgende af andre elever eller ansatte på skolen?

- Blevet truet til at gøre ting, jeg ikke havde lyst til at gøre?




[Vis svar](#)

1.54 Spørgsmål 49c

I hvilket omfang er du det seneste år blevet udsat for følgende af andre elever eller ansatte på skolen?

- Blevet udsat for uønsket psykisk eller fysisk opmærksomhed?



[Vis svar](#)

1.55 Spørgsmål 49d

I hvilket omfang er du det seneste år blevet udsat for følgende af andre elever eller ansatte på skolen?

- Digital mobning?



[Vis svar](#)

1.56 Spørgsmål 49e

I hvilket omfang er du det seneste år blevet udsat for følgende af andre elever eller ansatte på skolen?

- Blevet udsat for uønsket seksuel opmærksomhed?



[Vis svar](#)

1.57 Spørgsmål 50

I hvilket omfang har du det seneste år oplevet, at elever eller ansatte på skolen er blevet presset til at gøre ting, som de ikke havde lyst til at gøre?



Aldrig		26	52,0%
Ved ikke		3	6,0%
Ubesvaret		2	4,0%

[Vis svar](#)

1.58 Spørgsmål 51

Der er gode muligheder på skolen for at få støtte og vejledning, hvis jeg har det svært

Helt enig		16	32,0%
Delvist enig		15	30,0%
Hverken enig eller uenig		10	20,0%
Delvist uenig		3	6,0%
Helt uenig		1	2,0%
Ved ikke		4	8,0%
Ubesvaret		1	2,0%

[Vis svar](#)